地域で診る心アミロイドーシスセミナーin鹿児島
～治療可能な心アミロイドーシスを見逃さないために～

日時

2024年 3月 18日（月曜日）19:00 ～ 20:20

会場

シェラトン鹿児島 BALLROOM A
〒890-0051 鹿児島県鹿児島市高麗町43−15 （099）821-1111
本セミナーは、現地開催とWeb-EXのハイブリッド開催です
【会場にお越しいただく先生には情報交換会をご準備しております】

総合座長

大石 充先生
鹿児島大学大学院 医歯学総合研究科 心臓血管・高血圧内科学 教授

この度、鹿児島県でATTR心アミロイドーシスを見逃さないために、県内の診断フローチャート（K-CAD FC）を作成いたしました。
この会ではこの診断基準をもとに施設ごとに「できる検査」を適切に行うことでATTR心アミロイドーシス診断を県内一丸となって進めていきたいと考えております。
県内の医療連携を進めるためにも、先生方の積極的な参加を何卒宜しくお願い致します。

講演 1

19:00～19:20

「鹿児島におけるアミロイドーシス診療連携 -K-CAD FC-」

窪薗 琢郎先生
鹿児島大学大学院 医歯学総合研究科
心臓血管・高血圧内科学 講師

講演 2

19:20～19:40

「心アミロイドーシスのゲートキーパーとして エコー室ができること」

日野出 勇次先生
鹿児島医療センター 臨床検査部 主任臨床検査技師

講演 3

19:40～20:20

「心アミロイドーシスを見逃さないための、サブスペシャリティ別のRed Flagsを考える」

泉家 康宏先生
大阪公立大学大学院医学研究科 循環器内科学 准教授

- 本セミナーをご視聴頂くには下記のいずれかによる事前登録が必要です。医療機関名・所属・氏名・メールアドレス（当日視聴するメールアドレス）をご入力ください

① 右記、二次元コードからお申込み
② アドレスからお申込み
https://www.pfi.sr/S8G
③ 担当MRへメールによるお申込み

当セミナーに関するお問合せ
ファイザー株式会社 一木康伸
Yasunobu.ichiki@pfizer.com
製品の有害事象に関するご報告
ファイザー医薬品安全性統括部
JPN.AEReporting@pfizer.com

ご登録いただきましたお名前、ご所属、メールアドレスなどの個人情報は、本講演会の管理運営、参加確認、集計報告ならびに弊社情報提供の向上や業務監査対応に利用させていただきます。また、当社が主催・共催する講演会、セミナーなどに関する案内に利用させていただくことがあります。なお、当社の個人情報保護における方針はプライバシーポリシーをご参照ください。https://www.pfizer.co.jp/pfizer/privacy/index.html

主催： ファイザー株式会社

製作者 ファイザー株式会社
VYN930003A
2024年2月作成

参 加 方 法

☑ インターネットに接続できる環境が必要になります（Wi-Fiまたは有線LAN）
☑ パソコン、モバイルの内蔵マイクでコミュニケーションが可能となります
☑ 専用のマイクスピーカーやヘッドセット等の使用で 音声がよりクリアになります

講演会のご視聴にあたって

事前登録が必要になる為、大変お手数ですが案内状に掲載しております、登録用のURLもしくは二次元コードより事前登録をお願い申し上げます。

＜事前にご登録頂きたい情報＞
✓ お名前　✓ ご施設名　✓ メールアドレス　✓ 職種

1. 登録

案内状に掲載いたしておりますURLもしくは二次元コードより登録フォームへアクセス頂き
登録ボタンをクリックの上、必要事項のご入力をお願い致します。

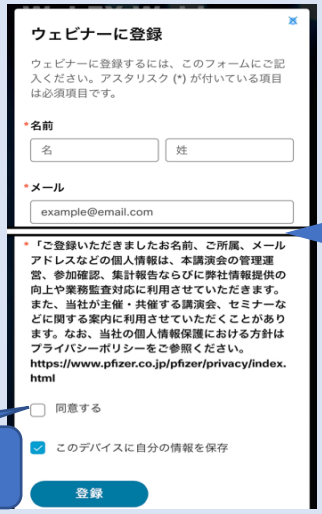

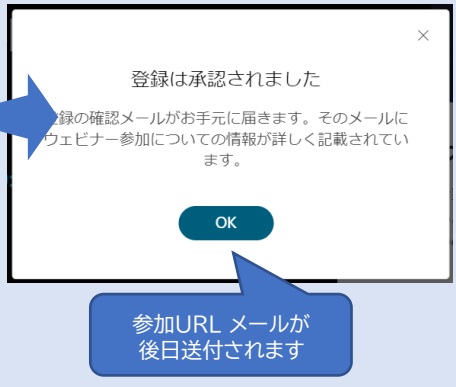

2. 参加(当日)

※ご参加にあたっては、必ず先に機器/機材を接続した状態でWebexに接続してください。
スマートフォン等でログインの際はWebex meetingsのアプリケーションのダウンロードをお願い致します。



講演会に参加した際の画面

3. 質疑（当日）

※質疑応答は音声/チャット/Q&Aのいずれか、講演会によって異なります

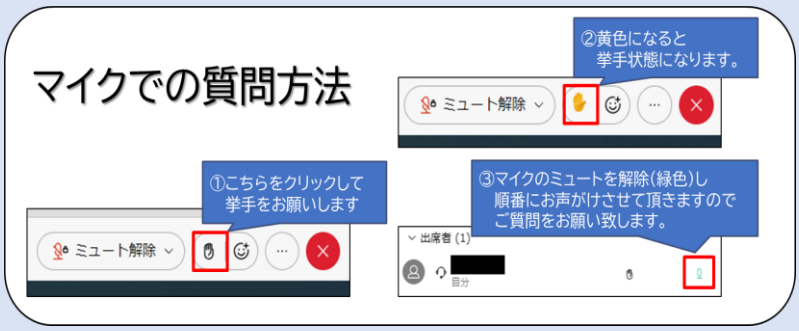

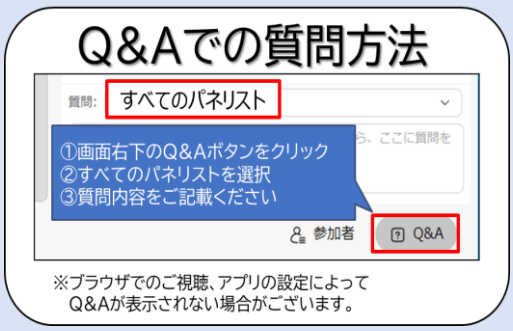

申込サイトでご入力いただいた個人情報は、下記目的のために使用いたします。
ご登録いただきましたお名前、ご所属、メールアドレスなどの個人情報は、本講演会の管理運営、参加確認、集計報告ならびに弊社情報提供の向上や業務監査対応に利用させていただきます。また、当社が主催・共催する講演会、セミナーなどに関する案内に利用させていただくことがあります。なお、当社の個人情報保護における方針はプライバシーポリシーをご参照ください。
https://www.pfizer.co.jp/pfizer/privacy/index.html